



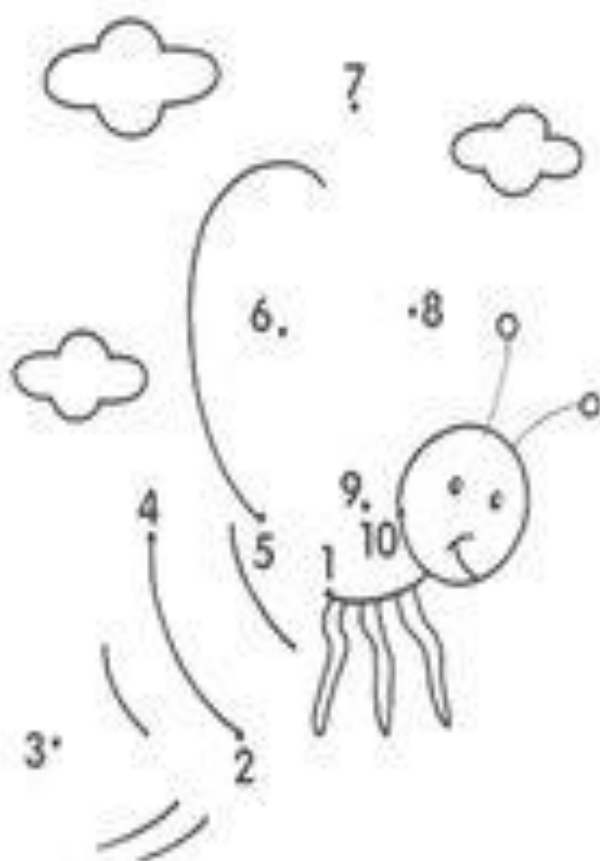
-Ανοιξιάτικα φύλλα εργασίας για εκτύπωση...

-Σας στέλνουμε μερικά φύλλα εργασίας για εκτύπωση (αν δεν έχετε εκτυπωτή σχεδιάστε τα εσείς σε ένα λευκό χαρτί) για να γεμίσει εποικοδομητικά ο χρόνος με τα παιδάκια σας και ταυτόχρονα να θυμηθούν και να εξασκηθούν σε ότι έχουν μάθει έως τώρα στο σχολείο αλλά και να εμπλουτίσουν τις γνώσεις τους....

- Ενώνοντας τους αριθμούς (αναγνώριση και αλληλουχία αριθμών).

Φύλλο Εργασίας

Ενώστε τους αριθμούς με τη σειρά και γράψτε το όνομά του ζευγαριού που σχηματίζεται.




Γράψτε το όνομα του εντόμου:

Όνομα: Ημερομηνία:

- Βάζω τόσα λουλούδια όσα μου λέει ο αριθμός...

ΟΝΟΜΑ: _____ ΗΜΕΡΟΜΗΝΙΑ: _____

Βάλτε σε κάθε βάζο τόσα λουλούδια, όσα αρίζει ο αριθμός.
Παιδιά για αγέννητα τα αθήνα-κόσμησιν από τις τα γραμμάτις τη παιδαγωγία.



The image shows six pots arranged in two rows of three. The top row contains pots with numbers 2, 1, and 4. The bottom row contains pots with numbers 5, 0, and 3. The pot with the number 2 has two flowers inserted into it. The other pots are empty.

proscholika.blogspot.com

- Διαχωρισμός φρούτων και λαχανικών...

Όνομα: _____ Ημερομηνία: / /

ΛΑΧΑΝΙΚΑ

Κύκλωσε και χρωμάτισε μόνο όσα είναι λαχανικά .



- Χρωματίζω τα λουλούδια και τις πασχαλίτσες και αντιγράφω τα γράμματα δημιουργώντας την λέξη Άνοιξη...

ΟΝΟΜΑ: _____ ΗΜΕΡΟΜΗΝΙΑ: _____

Χρωματίζω την εικόνα




Γράφω:

A	N	O	I	Ξ	H


prochotika.blogspot.com

-Ενώνω τις γραμμούλες και φτιάχνω το λουλούδι, έπειτα το χρωματίζω με τα χρώματα που θέλω...



- Εξάσκηση με τα γράμματα...

ΟΝΟΜΑ: _____ ΗΜΕΡΟΜΗΝΙΑ: _____




Τ Ο Π Ι

www.greeklike.blogspot.com

Τ	Τ	Τ	Τ	Τ
Τ	Τ	Τ	Τ	Τ
Τ	Τ	Τ	Τ	Τ

ΟΝΟΜΑ:

ΗΜΕΡΟΜΗΝΙΑ



ΗΛΙΟΣ

precholka.blogspot.com

H

H

H

H

H

H

H

H

H

H

H

H

H

H

H

- Αναγνώριση γραμμάτων....

ΟΝΟΜΑ: ΗΜΕΡΟΜΗΝΙΑ:

Ο κλάδου αρχίζει με το Κ.
Κόκλωσε τις λέξεις που αρχίζουν από Κ.

κερί

καλάθι

κλαδί

φυτό

πόλη

ζύλο

κάστρο

λουλούδι

καρναβάλι

δέντρο



- Συνδυασμός αριθμών και χρωμάτων δημιουργώντας μια ωραία ανοιξιάτικη εικόνα....

Φύλλο Εργασίας
Ευχαρίστηση με τα χρώματα και τους αριθμούς

The illustration shows a garden scene with various elements numbered for coloring: 1. Bee on a flower, 2. Bee on a leaf, 3. Bee on a stem, 4. Ladybug, 5. Ladybug, 6. Ladybug, 7. Flower, 8. Bee on a stem. The color key on the right includes: 1 (yellow), 2 (black), 3 (red), 4 (orange), 5 (pink), 6 (green), 7 (light green), 8 (blue).

Όνομα: _____

Όνομα: _____

Μαθηγία: _____



Να περνάτε όμορφα και δημιουργικά με τα παιδάκια σας με πολύ παιχνίδι, επικοινωνία αλλά και εξάσκηση...γιατί ως γνωστό η επανάληψη είναι η μητέρα της μάθησης....!!!!