

Πρόγραμμα Καλλιέργειας Δεξιοτήτων



Θεματική	ΕΝΔΙΑΦΕΡΟΜΑΙ- ΕΝΕΡΓΩ	Υποθεματική	ΕΘΕΛΟΝΤΙΣΜΟΣ- ΔΙΑΜΕΣΟΛΑΒΗΣΗ
-----------------	---------------------------------	--------------------	------------------------------------






ΒΑΘΜΙΔΑ/ΤΑΞΕΙΣ (που προτείνονται)	ΝΗΠΙΑΓΩΓΕΙΟ
---	--------------------

Τίτλος	ΤΟ ΠΑΝ ΕΙΝΑΙ ΝΑ ΘΕΛΕΙΣ
---------------	-------------------------------

Δεξιότητες στόχευσης του εργαστηρίου	<ul style="list-style-type: none"> ➤ Καλλιέργεια δεξιοτήτων 21ου αιώνα ➤ Οργάνωση δραστηριοτήτων που θα ενισχύσουν τη συνεργασία και το κλίμα αλληλοσεβασμού και αλληλοκατανόησης μέσα στη τάξη ➤ Υιοθέτηση αξιών και προτύπων σεβασμού και συνεργασίας, θεωρώντας όλους ίσα μέλη ➤ Να γνωρίσουν οργανισμούς εθελοντισμού και κοινωνικής προσφοράς ➤ Να κατανοήσουν την έννοια της προσφοράς ➤ Να ενεργοποιήσουν τη φαντασία τους, ώστε να μπορούν να δίνουν λύσεις, να αποκτήσουν αυτοπεποίθηση και να ασχοληθούν με συλλογικές δραστηριότητες κι συνεργασίες
---	--

Προσδοκώμενα μαθησιακά αποτελέσματα	Εργαστήριο	Δραστηριότητες – (ενδεικτικές)
<ul style="list-style-type: none"> ➤ Να γνωρίσουν την έννοια του εθελοντισμού, της φιλίας και της συνεργασίας 	<p>Εδώ γνωριστούμε -ποιοι είμαστε;</p>	<ul style="list-style-type: none"> • Βίντεο για τον εθελοντισμό https://youtu.be/eaBmkctCAPE • Συζήτηση στην παρεούλα και ακούγαμε προσεκτικά τον συνομιλήτη.
<ul style="list-style-type: none"> ➤ Να μάθουν για τα άτομα με αναπήρια και να αντιληφθούν ότι ωφελούμε να τους σεβόμαστε ➤ Να κατανοήσουν την έννοια του βοηθάω και προσέχω τον συμπολίτη μου ➤ Να γνωρίσουν τις δυσκολίες των ατόμων αυτών ➤ Να βρουν λύση για αντιμετώπιση των 	<p>ΒΟΗΘΕΙΑ.. ΣΕ ΧΡΕΙΑΖΟΜΑΙ</p>	<ul style="list-style-type: none"> • Μιλάμε για τα άτομα με αναπηρία, τα παιδιά όπου δεν έχουν χρήματα για να φάνε και να αγοράσουν ρούχα • Βρίσκουμε τρόπους βοήθειας και τα καταγράφουμε σε λίστα • Παρακολούθηση ταινίας «το δέντρο που έδινε» https://youtu.be/UmZulvblIPU • Αναπαράσταση της ταινίας



δυσκολιών		
<ul style="list-style-type: none"> ➤ Να γνωρίσουν την έννοια της αιμοδοσίας ➤ Να καταλάβουν πόσο σημαντικό είναι να δίνεις αίμα 	<p>ΔΙΝΩ ΑΙΜΑ...ΣΩΖΩ ΖΩΗ</p> 	<ul style="list-style-type: none"> ➤ Εθελοντική αιμοδοσία https://youtu.be/bV0YbmU1xHo ➤ Φτιάχνουμε αφίσα
<ul style="list-style-type: none"> ➤ Να γνωρίσουν οργανώσεις εθελοντισμού ➤ Να καλλιεργήσουν τη φαντασία τους ➤ Να συνεργαστούν για να βρουν το όνομα της ομάδας 	<p>ΕΘΕΛΟΝΤΗΣ ΕΙΜΑΙ ΚΙ ΕΓΩ</p> 	<ul style="list-style-type: none"> ➤ Φτιάξαμε τη δική μας εθελοντική ομάδα «ΕΙΜΑΣΤΕ ΟΛΟΙ ΙΣΟΙ»
<ul style="list-style-type: none"> ➤ Να μάθουν για τα αδέσποτα και να γνωρίσουν ομάδες που βοηθάνε τα αδέσποτα 	<p>ΕΙΜΑΣΤΕ ΕΔΩ ΓΙΑ ΤΑ ΑΔΕΣΠΟΤΑΚΙΑ</p> 	<ul style="list-style-type: none"> ➤ Βρίσκουμε λύση για τα αδέσποτα ζωάκια ➤ Γνωρίζουμε οργανώσεις εθελοντισμού για τα αδέσποτα
<ul style="list-style-type: none"> ➤ Να δημιουργήσουν χρησιμοποιώντας τη φαντασία τους και διαφορετικά υλικά 	<p>ΟΛΟΙ ΜΑΖΙ ΜΠΟΡΟΥΜΕ</p> 	<ul style="list-style-type: none"> ➤ Μαζέψαμε τρόφιμα για περιοχές που κατεδάφισε ο σεισμός ➤ Κάναμε δενδροφυτεύση ➤ Μάθαμε το τραγούδι «όπου υπάρχει αγάπη» https://youtu.be/F1lm8h-VjVY
<ul style="list-style-type: none"> ➤ Να εξοικειωθούν με τον υπολογιστή 	<p>ΑΞΙΟΛΟΓΗΣΗ</p> 	<ul style="list-style-type: none"> ➤ Φτιάξαμε μία ομαδική εργασία «Όλοι μαζί μπορούμε»

Εκπαιδευτικό Υλικό/ Συνδέσεις /Βιβλιογραφία

- Βίντεο για τον εθελοντισμό
<https://youtu.be/eaBmkctCAPE>
- Εθελοντική αιμοδοσία
<https://youtu.be/bV0YbmU1xHo>
- τραγούδι «όπου υπάρχει αγάπη»
<https://youtu.be/F1lm8h-VjVY>
- «το δέντρο που έδινε»
<https://youtu.be/UmZulvbllPU>



ΕΡΓΑΣΤΗΡΙΟ 1^ο

«ΑΣ ΓΝΩΡΙΣΤΟΥΜΕ... ΠΟΙΟΙ ΕΙΜΑΣΤΕ»

Καθόμαστε στη παρεούλα και μιλάμε για τον εθελοντισμό. Ακούγονται όλες οι απόψεις των παιδιών, διαδοχικά. Στη συνέχεια παρακολουθούμε βίντεο για τον εθελοντισμό

<https://youtu.be/eaBmkctCAPE>

ΕΡΓΑΣΤΗΡΙΟ 2^ο

«ΒΟΗΘΕΙΑ ΣΕ ΧΡΕΙΑΖΟΜΑΙ»

Συζητάμε για τα άτομα με αναπηρία. Καταγράφουμε τρόπους που μπορούμε να τους βοηθήσουμε.

Συζητάμε με τα παιδιά ότι όλοι οι άνθρωποι δεν έχουν τα απαραίτητα για να ζήσουν και βρίσκουμε λύσεις

Στη συνέχεια παρακολουθούμε την ταινία μικρού μήκους «το δέντρο που έδινε» και μετά το κάνουμε αναπαραστάση

ΕΡΓΑΣΤΗΡΙΟ 3^ο

«ΔΙΝΩ ΑΙΜΑ.. ΣΩΩ ΖΩΗ»

Παρακολουθούμε βίντεο για την αιμοδοσία και το συζητάμε. Αποφασίζουμε να φτιάξουμε κι εμείς μια αφίσα για την αιμοδοσία.

ΕΡΓΑΣΤΗΡΙΟ 4^ο

«ΕΘΕΛΟΝΤΗΣ ΕΙΜΑΙ ΚΙ ΕΓΩ»

Συζητάμε για το έργο των εθελοντών. Γνωρίζουμε τις εθελοντικές οργανώσεις και αποφασίζουμε να δημιουργήσουμε τη δική μας εθελοντική ομάδα «είμαστε όλοι ίσοι»

ΕΡΓΑΣΤΗΡΙΟ 5^ο

«ΕΙΜΑΣΤΕ ΕΔΩ ΓΙΑ ΤΑ ΑΔΕΣΠΟΤΑΚΙΑ»

Μιλάμε για τα αδέσποτα, τους λόγους σπουδών έγιναν αδέσποτα και καταγράφουμε τρόπους για να τα σώσουμε. Μαθαίνουμε το ποίημα του Πολέμη για τα αδέσποτα



ΕΡΓΑΣΤΗΡΙΟ 6^ο

«ΟΛΟΙ ΜΑΖΙ ΜΠΟΡΟΥΜΕ»

Αποφασίζουμε να μαζεύουμε τρόφιμα για σεισμόπληκτες περιοχές στην Τουρκία, τα συλλέγουμε στο σχολείο και τα πηγαίνουμε στον ειδικό χώρο όπου θα σταλούν στις πληγείσες περιοχές. Μάθαμε το τραγούδι

<https://youtu.be/F1lm8h-VjvY>

ΕΡΓΑΣΤΗΡΙΟ 7^ο

ΑΞΙΟΛΟΓΗΣΗ

Φτιάξαμε μια αφίσα με αυτά που είχαν κατακτήσει τα παιδιά.



